

Description

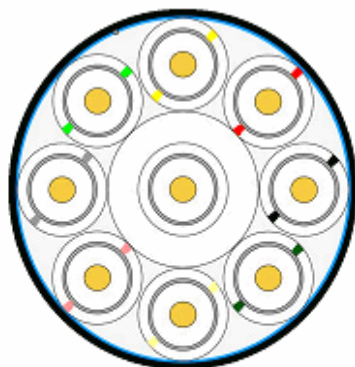
Câble coaxial multipaire - 75 Ohm

Coaxial Cables

CAVEL

since 1968

Fiche Technique

9XDG80M**Classe CPR à la UE 305/2011 (DoP)**

Eca

Le câble peut être utilisé dans le domaine d'application du règlement des Produits de Construction (DoP) UE n° 305/2011 pour la classe de performance spécifiée sur l'étiquette du câble même.

Spécification

EN 50117-2-5

Réaction au feu

EN50575

Données de construction

Ruban en Polyester enroulé en spirale

(Pet)

Fiche Technique Annexée

Couleur Gaine

DG80

noir

gris (RAL 7001)

jaune (RAL1021)

ivoire (RAL 1013)

vert (RAL 6018)

vert (RAL 6029)

rouge (RAL 3000)

rouge (RAL 3015)

blanc (PVC)

Remplissage centrale

Ø 8,50

mm

Diamètre sous gaine

18,55 ± 0,20

mm

Gaine extérieure en Matériel thermoplastique - noir - sans halogène
et retardateur de flamme

(LSZH)

Ø 19,80 ± 0,30

mm

Câble porteur en acier zingué

(FeZn)

Ø 0,40

mm

Imprimée à jet d'encre bleue chaque mètre:

**CAVEL 9 x DG 80 M MADE IN ITALY 75 Ohm Euroclass Eca EN50117-2-5 CEI-UNEL 36762 C-4 (U0 = 400V)
ULTRA HD / 4K gggaan m**

(gggaan=lot m=marquage métrique)

ITALIANA CONDUTTORI s.r.l.

Viale Zanotti 90 I - 27027 Gropello Cairoli
Tel +39-382.815150 Fax +39-0382.814212

Date

21/09/2017

Responsable

Alberto Scardovi

Description

Câble coaxial multipaire - 75 Ohm



Fiche Technique

9XDG80M**Données mécanique**

Masse du cuivre	101,47	kg/km
Masse du câble	377,12	kg/km
Rayon de courbure min. (courbures simples/répétées)	100/200	mm
Traction max. du câble	1.400	N
Température d'installation minimale	-5	°C
Température de service	-25 / +80	°C

Connecteur

BNCC3.9C	Serie BNC à Compression, BNC à compression, pour installation à l'EXTERIEUR
BNCC501	Serie BNC à Compression, BNC à compression, pour installation à l'EXTERIEUR, laiton nickelé - 35,0 mm x 14,0 mm
F501	Serie F à Sertir, à sertir F-59-ALM 3.9/6.4, pour installation à l'INTERIEUR, laiton nickelé - 21,0 mm x 12,0 mm
FA501	Serie F à Visser, F à visser, pour installation à l'INTERIEUR, laiton nickelé - 21,0 mm x 12,0 mm
FC5.0QMS	Serie F à Compression, Quick Mount court, pour installation à l'EXTERIEUR
FC501	Serie F à Compression, F à compression, pour installation à l'EXTERIEUR, laiton nickelé - 30,0 mm x 12,0 mm
FCEM5.0C	Serie F à Compression, F à compression, pour installation à l'EXTERIEUR, laiton nickelé
FCPO3.9C	Serie F à Compression, Ø 3,9 Push-On, pour installation à l'EXTERIEUR, laiton nickelé
IECF905C	Serie IEC (sans outil), Ø 3,9 90° femelle, pour installation à l'INTERIEUR
IECM905C	Serie IEC (sans outil), Ø 3,9 90° mâle, pour installation à l'INTERIEUR

ITALIANA CONDUTTORI s.r.l.

Viale Zanotti 90 I - 27027 Gropello Cairoli
 Tel +39-382.815150 Fax +39-0382.814212

Date

21/09/2017

Responsable

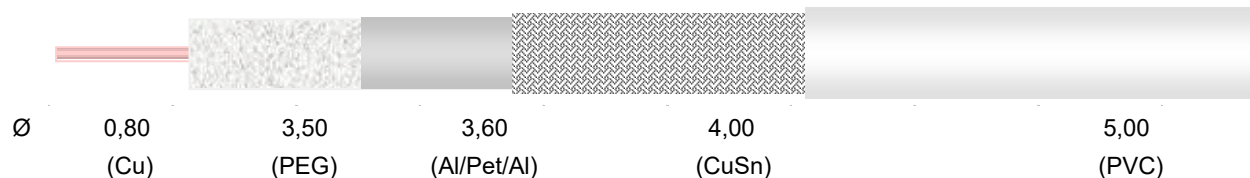
Alberto Scardovi

Description

Câble coaxial pour utilisation à l'intérieur et réception numérique -
75 Ohm
Cavo per ricezione digitale

**Fiche Technique**

DG80
9XDG80M

**Classe CPR à la UE 305/2011 (DoP)**

Eca

Le câble peut être utilisé dans le domaine d'application du règlement des Produits de Construction (DoP) UE n° 305/2011 pour la classe de performance spécifiée sur l'étiquette du câble même.

Spécification

EN 50117-2-4

Réaction au feu

EN50575

Données de construction

Conducteur intérieur en cuivre nu	(Cu)	Ø 0,80 ± 0,02	mm
Diélectrique en polyéthylène cellulaire à injection de gaz	(PEG)	Ø 3,50 ± 0,10	mm
Ruban Aluminium/Polyester/Aluminium enroulé longitudinalement	(Al/Pet/Al)		
Gélatine de pétrole (diélectrique)	(Jelly1)		
Tresse en cuivre étamé	(CuSn)		
Couverture tresse (IEC 96-1)		65	%
Gaine extérieure en PolyvinylChlorure - blanc (PVC) - sans plomb	(PVC)	Ø 5,00 ± 0,10	mm

Imprimée à jet d'encre bleue chaque mètre:

**CAVEL DG 80 MADE IN ITALY 75 Ohm Euroclass Eca EN50117-2-4 CEI-UNEL 36762 C-4 (U0 = 400V)
ULTRA HD / 4K gggaan m**

(gggaan=lot m=marquage métrique)

Données mécanique

Masse du cuivre	11,13	kg/km
Masse du câble	25,73	kg/km
Rayon de courbure min. (courbures simples/répétées)	25/50	mm
Traction max. du câble	90	N
Température d'installation minimale	-5	°C
Température de service	-40 / +80	°C

Données électriques

Impédance	200 MHz	75 ± 3	Ohm
Capacité (@1kHz)		52 ± 2	pF/m
Facteur de propagation		85 %	
Résistance c.c. conducteur intérieur		35	Ohm/km
Résistance conducteur extérieur		18,60	Ohm/km
Résistance du boucle		53,60	Ohm/km
Résistance d'isolement (spark test)		2,50	kV
Courant max. (Ieff)		4	A

ITALIANA CONDUTTORI s.r.l.

Viale Zanotti 90 I - 27027 Gropello Cairoli
Tel +39-382.815150 Fax +39-0382.814212

Date

23/03/2017

Responsable

PierPaolo Piccinini

Description

Câble coaxial pour utilisation à l'intérieur et réception numérique - 75 Ohm
 Cavo per ricezione digitale



Fiche Technique

DG80
 9XDG80M

Affaiblissement de réflexion (SRL)

5 - 470 MHz	>30 dB
470 - 1000 MHz	>28 dB
1000 - 2000 MHz	>26 dB
2000 - 3000 MHz	>22 dB

Efficacité d'écran (SA)

30 - 1000 MHz	SA-Classe A	>90 dB
1000 - 2000 MHz		>75 dB
2000 - 3000 MHz		>65 dB

Impédance de transfert (Zt)

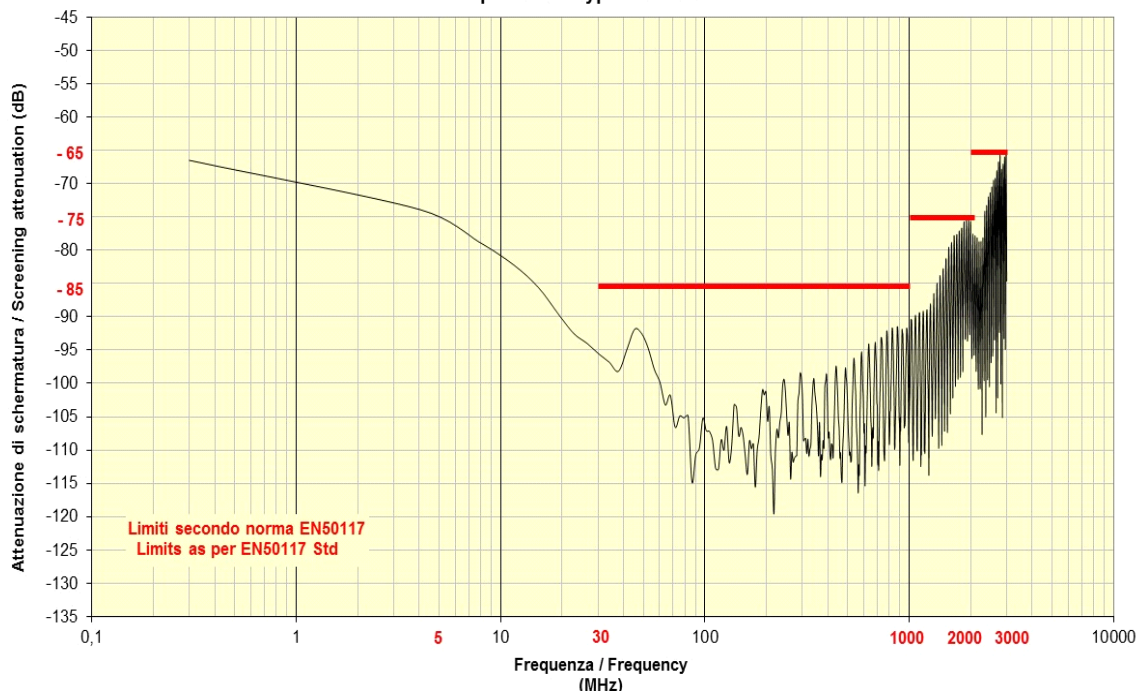
5 - 30 MHz

Zt-Classe B

< 9 mOhm/m

Attenuazione di schermatura / Screening Attenuation

Cavo classe A / A Class Cable
 Cavo tipo / Cable type : DG 80



Connecteur

- BNCC3.9C** Serie BNC à Compression, BNC à compression, pour installation à l'EXTERIEUR
- BNCC501** Serie BNC à Compression, BNC à compression, pour installation à l'EXTERIEUR, laiton nickelé - 35,0 mm x 14,0 mm
- F501** Serie F à Sertir, à sertir F-59-ALM 3.9/6.4, pour installation à l'INTERIEUR, laiton nickelé - 21,0 mm x 12,0 mm
- FA501** Serie F à Visser, F à visser, pour installation à l'INTERIEUR, laiton nickelé - 21,0 mm x 12,0 mm
- FC5.0QMS** Serie F à Compression, Quick Mount court, pour installation à l'EXTERIEUR
- FC501** Serie F à Compression, F à compression, pour installation à l'EXTERIEUR, laiton nickelé - 30,0 mm x 12,0 mm
- FCPO3.9C** Serie F à Compression, Ø 3,9 Push-On, pour installation à l'EXTERIEUR, laiton nickelé
- IECF905C** Serie IEC (sans outil), Ø 3,9 90° femelle, pour installation à l'INTERIEUR
- IECM905C** Serie IEC (sans outil), Ø 3,9 90° mâle, pour installation à l'INTERIEUR

ITALIANA CONDUTTORI s.r.l.

Viale Zanotti 90 I - 27027 Gropello Cairoli
 Tel +39-382.815150 Fax +39-0382.814212

Date

23/03/2017

Responsable

PierPaolo Piccinini